

INVESTICE DO ROZVOJE VZDĚLÁVÁNÍ

SYMETRICKÉ OBRÁZKY

Popis aktivity

Využití osové souměrnosti

Předpokládané znalosti

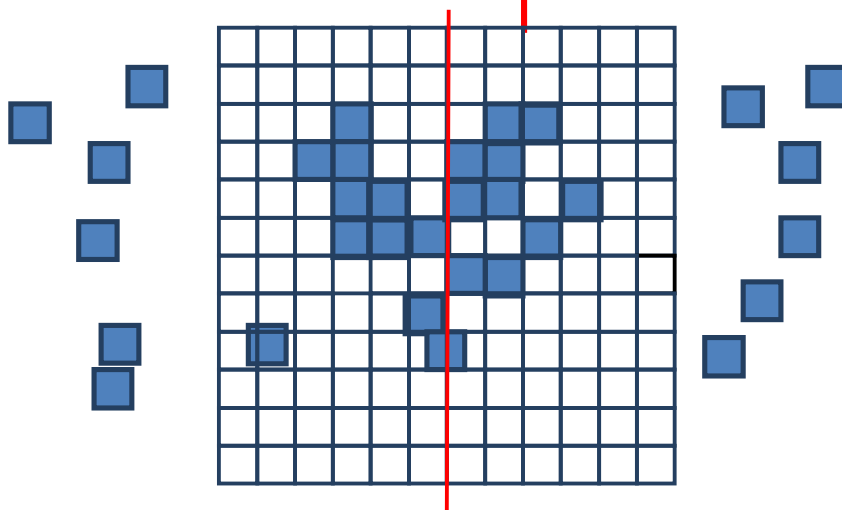
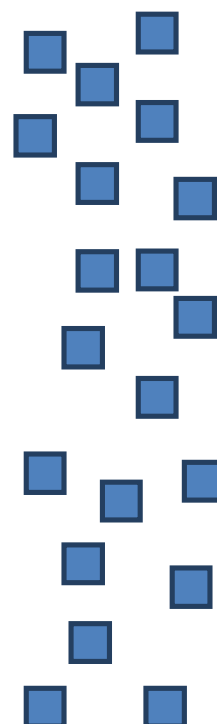
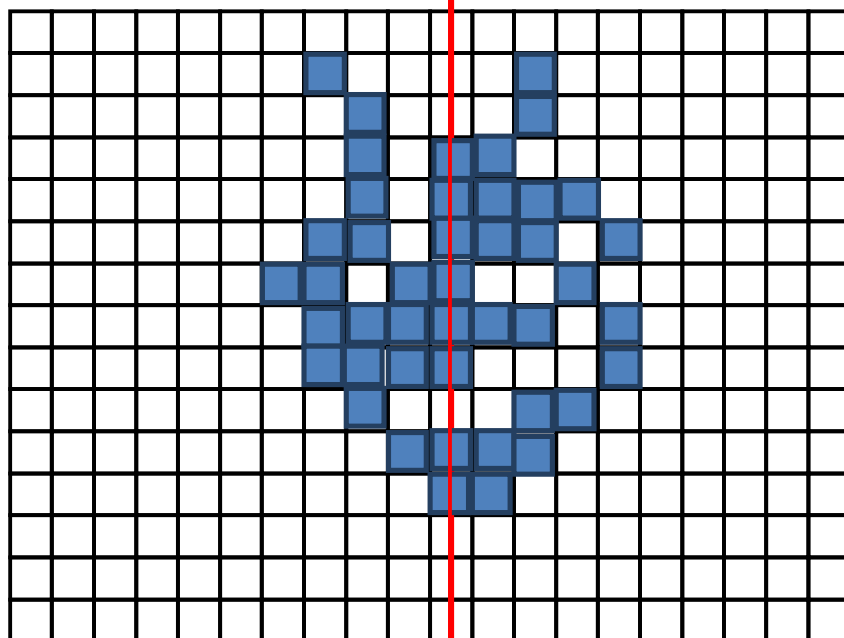
Vlastnosti osové souměrnosti

Potřebné pomůcky

Pracovní list pro žáka


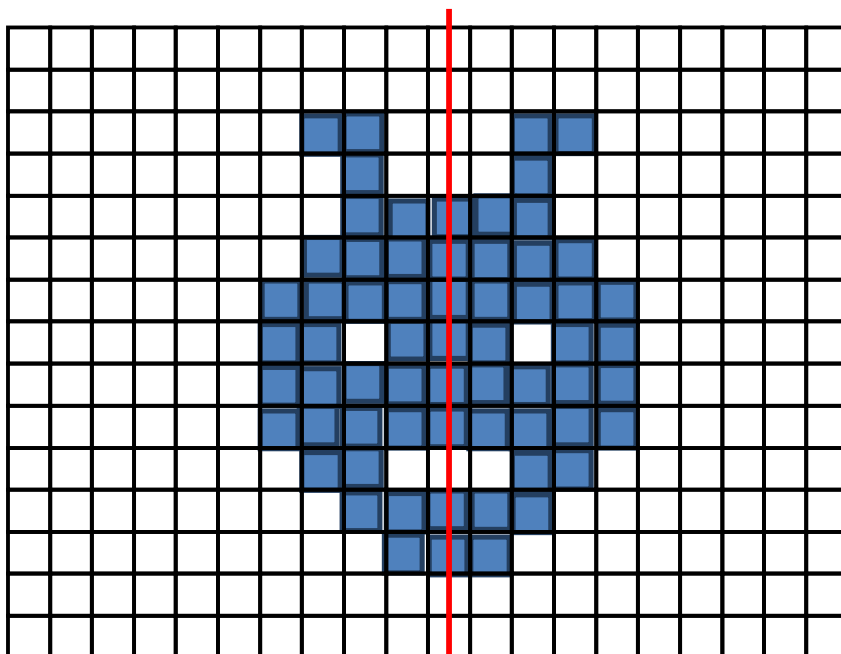
Zadání

Kamínky se vysypaly ze symetrické mozaiky. Dopln je zpátky do mozaiky (každý kamínek má svůj obraz osově souměrný podle červeně vyznačené osy). Pokud budeš pracovat trpělivě, uvidíš symetrický obrázek.



INVESTICE DO ROZVOJE VZDĚLÁVÁNÍ

Možný postup řešení, metodické poznámky



Doplňkové aktivity

Žáci mohou pro své spolužáky samostatně vytvářet zadání dle své fantazie. Zadání se mohou objevovat i ve školním časopise, mohou být i tematicky zaměřená.

Obrazový materiál | *Dílo autora*