




INVESTICE DO ROZVOJE VZDĚLÁVÁNÍ

KEKLÍK, SLUPÍK, REJDÍK

Popis aktivity	
Žáci logicky uvažují nad zadáním úlohy typu zebra. Seřazují sestupně podle velikosti. Žáci experimentují.	
Potřebné pomůcky	
Psací potřeby, nůžky, papír	
Zadání	
<p>Draci Keklík, Slupík a Rejdík si vyletěli na výlet. Keklík nemá mašličky na ocase, Slupík se neskládá z nejvíce trojúhelníků a letí mezi Rejdíkem a Keklíkem. Nejdříve dej drakům jejich jména, potom spočítej všechny trojúhelníky na každém obrázku, počty trojúhelníků zapiš do čtverečků a seřaď draky od největšího k nejmenšímu počtu trojúhelníků.</p>	
	
	<input type="checkbox"/>
Možný postup řešení, metodické poznámky	
žáci čtou postupně zadání a mohou si např. postupně podle toho vybarvovat draky.	
Doplňkové aktivity	
Učitel může ukázat na jiných příkladech vzestupné a sestupné řazení podle různých kriterií.	
Přesahy a vazby	Pracovní činnosti – překládání, stříhání, lepení
Obrazový materiál	Dílo autora